







# Malteada de café y banana

Receta realizada con | Colcafé

## INGREDIENTES



-  Colcafé Clásico
-  Leche
-  Banano
-  Helado de vainilla Crem Helado
-  Arequipe
-  Barquillo



1. Vierte 1/4 taza de leche.




2. Agrega 1 cucharada postrera de Colcafé Clásico.



3. Adiciona 1/2 banano picado.



4. Licúa a baja velocidad hasta obtener una textura uniforme.



5. Adiciona 3 bolas de helado de vainilla.



6. Licúa nuevamente hasta obtener una textura uniforme.



7. Sirve lentamente la bebida al vaso



8. Decora la bebida con arequipe y 1 barquillo.